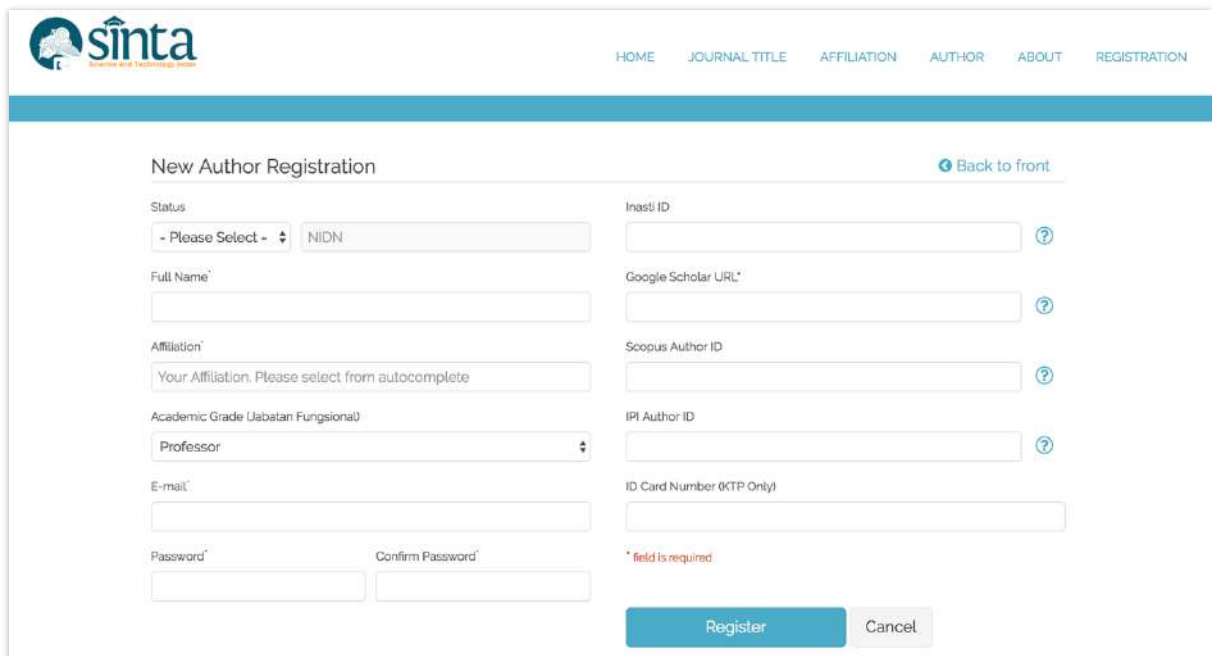


Manual untuk Author (V.2)

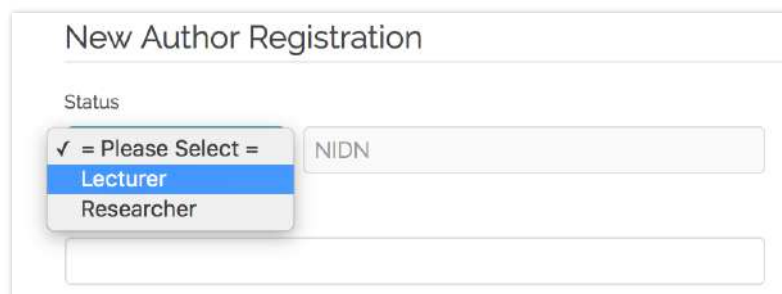
Registrasi Author

1. Buka Browser dan masukan URL <http://SINTA.ristekdikti.go.id/author> atau melalui menu **Registration** > **Author** pada halaman <http://SINTA.ristekdikti.go.id/>. Tampilan halaman seperti pada Gambar 1.



Gambar 1. Halaman Registrasi Author

2. Pilih salah satu **Status Author** (Lecturer atau Researcher) seperti pada Gambar 2



Gambar 2. Status Author

3. Isikan NIDN/NIDK untuk Lecturer atau NIP/NIK untuk Researcher.
4. Pada saat memasukan NIDN/NIDK, pilihlah data yang muncul pada autocomplete seperti pada Gambar 3.



The image shows a registration form with two main sections. The first section is labeled 'Status' and has a dropdown menu currently set to 'Lecturer'. To its right is a text input field containing '0613037301'. Below this input field is an autocomplete dropdown menu that is open, showing a single blue-highlighted option: 'IMAM MUCH IBNU SUBROTO' with '0613037301' listed below it. The second section is labeled 'Full Name*' and has an empty text input field.

Gambar 3. Data pada Autocomplete NIDN/NIDK

5. Pada Affiliation, silahkan memilih dari data yang muncul pada autocomplete Affiliation seperti pada Gambar 4, jika tidak maka registrasi tidak dapat dilanjutkan

Catatan : apabila data Affiliation tidak tersedia, silahkan kirimkan permohonan ke info@sinta.ristekdikti.go.id dengan subject email: [Affiliation]

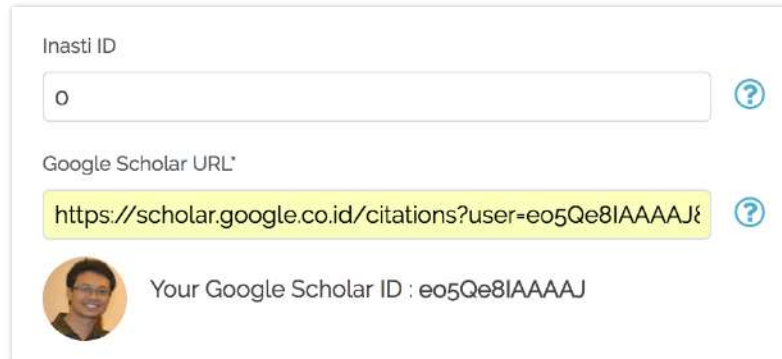


The image shows a registration form with two main sections. The first section is labeled 'Full Name*' and has a text input field containing 'IMAM MUCH IBNU SUBROTO'. The second section is labeled 'Affiliation*' and has a text input field containing 'Sultan Agung'. Below this input field is an autocomplete dropdown menu that is open, showing three options: 'Universitas Islam Sultan Agung UNISSULA' (highlighted in blue), 'Sekolah Tinggi Ilmu Ekonomi Sultan Agung', and 'AMIK Sultan Agung'. To the right of the dropdown menu is a small dropdown arrow icon.

Gambar 4. Data Autocomplete Affiliation

6. Silahkan melengkapi data yang lain, terutama data yang diharuskan (required *) mulai dari Academic Grade hingga ID Card Number.
7. Pada isian Google Scholar URL hanya diperlukan copy dan paste URL Profil Google Scholar. Sistem akan menampilkan gambar profil Google Scholar jika ID valid seperti

pada Gambar 5. (Gambar Profil akan secara otomatis mengikuti dengan yang digunakan pada Google Scholar)



Gambar 5. Google Scholar ID

8. Jika Google Scholar ID tidak valid maka registrasi tidak dapat dilanjutkan seperti pada Gambar 6.



Gambar 6. Google Scholar ID tidak ditemukan / tidak valid

Catatan : untuk membuat Google Scholar Profile silahkan ikuti panduan yang disediakan di halaman utama SINTA

9. Klik tombol **Register** untuk memproses data. Gambar 7 field yang berwarna merah menunjukkan data yang wajib harus diisi.

New Author Registration [Back to front](#)

Status: Lecturer NIDN / NIDK: 0613037301 Inasti ID: 0

Full Name: IMAM MUCH IBNU SUBROTO Google Scholar URL: https://scholar.google.co.id/citations?user=eo5Qe8IAAAAJ

Affiliation: Universitas Islam Sultan Agung Your Google Scholar ID: eo5Qe8IAAAAJ

Academic Grade (Jabatan Fungsional): Lecturer (Asisten Ahli) Scopus Author ID: 56287856000

E-mail: imam@unissula.ac.id IPI Author ID: 0

Password: Confirm Password: ID Card Number (KTP Only): 330090999909999

* field is required

Register Cancel

Gambar 7. Field yang wajib diisi

10. Jika registrasi berhasil dilakukan, maka author akan mendapatkan notifikasi Registration Success seperti pada Gambar 8.

Registration success. Please check your email for further information

New Author Registration [Back to front](#)

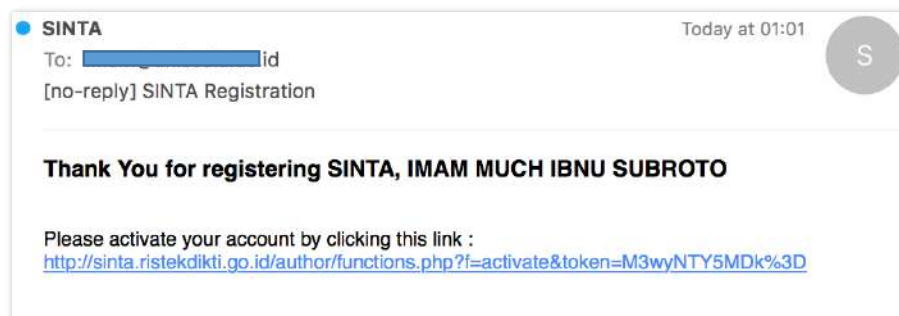
Status: - Please Select - NIDN Inasti ID:

Full Name: Google Scholar URL:

Gambar 8. Notifikasi Registration Success

Aktivasi Akun SINTA

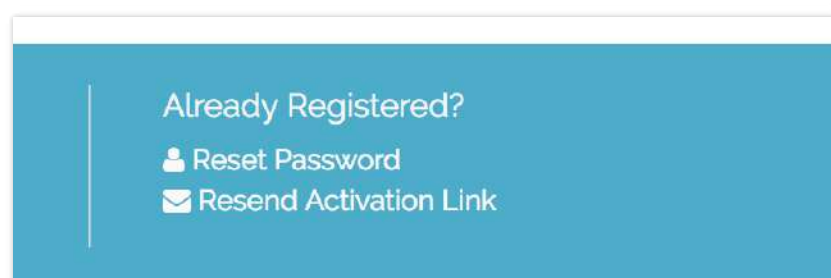
11. Setelah proses registrasi berhasil, maka author akan mendapatkan email (pada point Gambar 7 diatas) yang berisi link untuk mengaktivasi akun SINTA seperti pada Gambar 9 dibawah ini.



Gambar 9. Email berisi aktivasi akun SINTA

*Catatan : harus melakukan aktivasi dalam waktu 24 jam setelah registrasi. Apabila tidak melakukan aktivasi maka link aktivasi akan **expired** dan harus melakukan registrasi ulang.*

12. Jika tidak mendapatkan link untuk aktivasi akun SINTA, pendaftar dapat melakukan permintaan pengiriman ulang link aktivasi dengan mengklik **Resend Activation Link** pada sebelah kanan bawah aplikasi di <http://sinta1.ristekdikti.go.id/author> seperti pada Gambar 10.



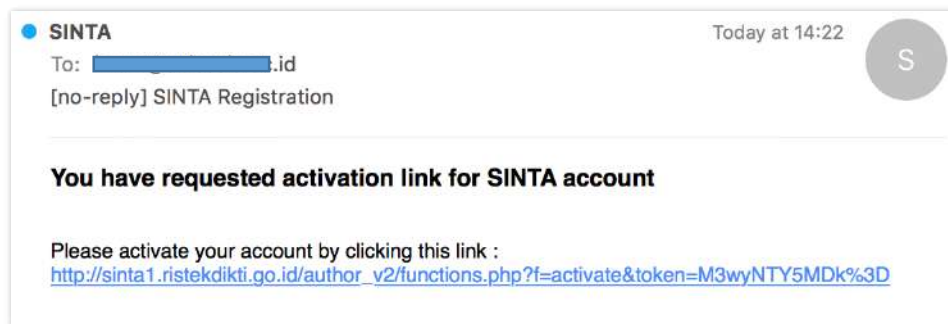
Gambar 10. Resend Activation Link dan Reset Password Link

13. Selanjutnya pada halaman yang muncul tuliskan email yang valid kembali dan kemudian tekan **Send Link**, seperti pada Gambar 11.



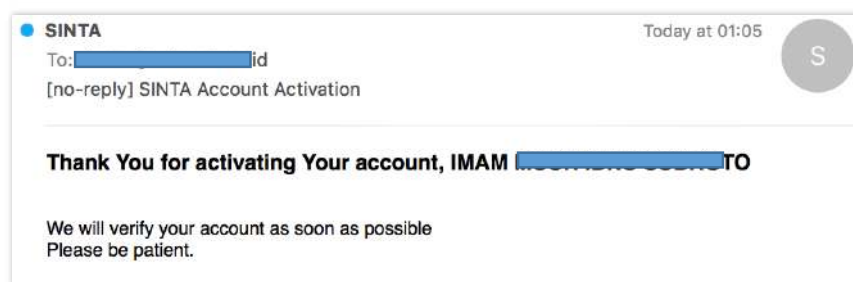
Gambar 11. Resend Activation Link Form

14. Setelah itu pendaftar akan mendapatkan email link aktivasi baru, seperti ditunjukkan pada gambar 12.



Gambar 12. Link aktivasi akun SINTA baru

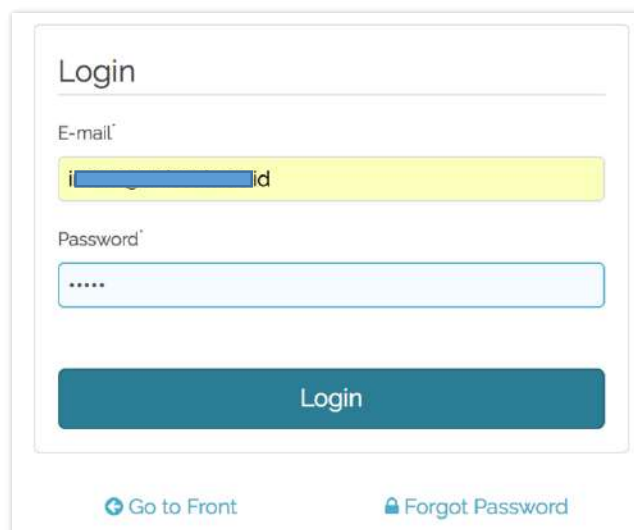
15. Setelah proses aktivasi maka pendaftar akan mendapatkan email pemberitahuan bahwa akun sudah teraktivasi (**bukan terverifikasi**) seperti pada gambar 13



Gambar 13. Email pemberitahuan aktivasi akun SINTA.

Update Profile Akun SINTA

16. Selanjutnya dapat melakukan login dengan email dan password yang sudah dibuat pada saat registrasi, setelah pendaftar teraktivasi di SINTA. Pada gambar 14 ditampilkan menu login pengguna.



Login

E-mail

id

Password

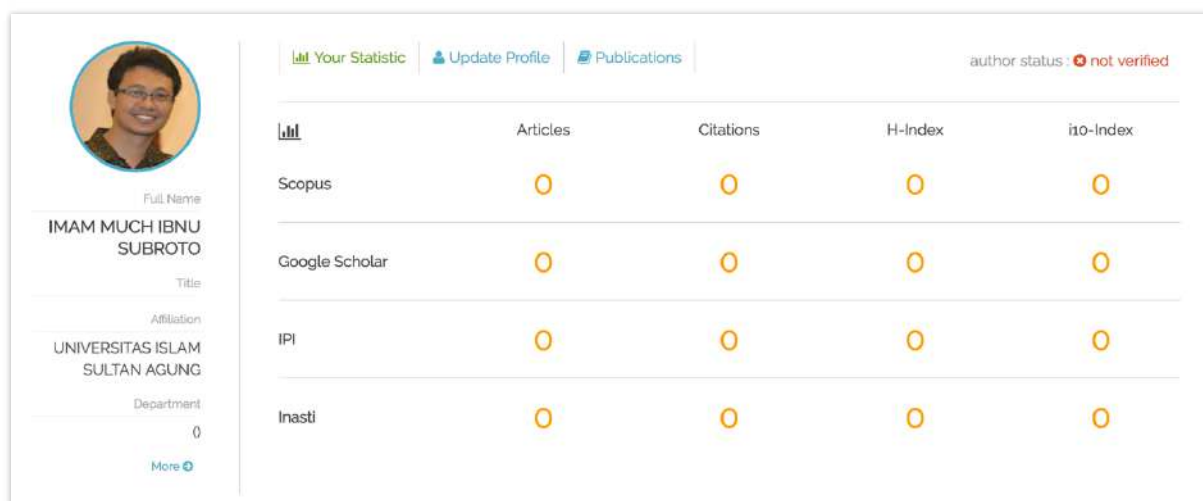
.....

Login

[Go to Front](#) [Forgot Password](#)

Gambar 14. Form Login

17. Setelah berhasil login dapat melihat halaman statistik sementara. Selain itu pengguna dapat mengupdate data sebelum diverifikasi oleh tim verifikasi RISTEKDIKTI. Gambar 15 menunjukkan halaman statistic, sedangkan Gambar 16 menunjukkan halaman Update Profile.



[Your Statistic](#) [Update Profile](#) [Publications](#) author status : not verified

	Articles	Citations	H-Index	i10-Index
Scopus	0	0	0	0
Google Scholar	0	0	0	0
IPI	0	0	0	0
Inasti	0	0	0	0

Full Name
IMAM MUCH IBNU SUBROTO

Title

Affiliation
UNIVERSITAS ISLAM SULTAN AGUNG

Department
0

[More](#)

Gambar 15. Halaman statistic author

author status : not verified

Update Profile Update Password

Status: NIDN / NIDK: Academic Grade (Jabatan Fungsional):

Google Scholar ID: Title:

Scopus Author ID: Last Education Degree:

IPI Author ID: Department:

Inastl ID: Department Degree:

ID Card Number (KTP Only):

* field is required

Gambar 16. Halaman update profile author

18. Setelah akun dinyatakan sah oleh tim **verifikasi RISTEKDIKTI** maka data dokumen akan disinkronkan dengan Google Scholar ID dan Scopus ID pengguna. Halaman **Publication** akan menampilkan daftar dokumen seperti terlihat pada Gambar 17 dibawah ini.

author status : verified

Scopus Indexed

[Comparing performance of data mining algorithms in prediction heart diseases](#)
Publication Name : International Journal of Electrical and Computer Engineering vol. 5, December 2015 | cited count : 24

[Fortifying big data infrastructures to face security and privacy issues](#)
Publication Name : Telkomnika (Telecommunication Computing Electronics and Control) vol. 12, 2014 | cited count : 16

[Arabic script web page language identification using hybrid-KNN method](#)
Publication Name : International Journal of Computational Intelligence and Applications vol. 8, 2009 | cited count : 8

[Plagiarism detection through internet using hybrid artificial neural network and support vectors mac](#)
Publication Name : Telkomnika (Telecommunication Computing Electronics and Control) vol. 12, January 2014 | cited count : 2

[The architecture of indonesian publication index: A major indonesian academic database](#)
Publication Name : Telkomnika (Telecommunication Computing Electronics and Control) vol. 12, January 2014 | cited count : 1

Gambar 17. Publikasi Author

19. Sedangkan pada halaman **statistik** akan menampilkan jumlah article, citation, H-Index dan i10-Index berdasarkan pengindex Scopus dan Google Scholar seperti gambar 18

	Articles	Citations	H-Index	i10-Index
Scopus	6	51	3	2
Google Scholar	21	61	3	3
IPI	0	0	0	0
Inasti	0	0	0	0

Gambar 18. Statistik Author